

臺東縣新生國中親師生平台APP操作說明

臺東e校園親師生平台-家長版


APP模組操作流程說明



- Android 8.0以上版本



- IOS 13以上版本



◎可掃描QR CODE下載並安裝

◎或由iOS、Android等APP商店搜尋「臺東e校園」下載

臺東e校園 



學生家長登入/註冊



APP開啟畫面 ➡ 「學生家長登入」

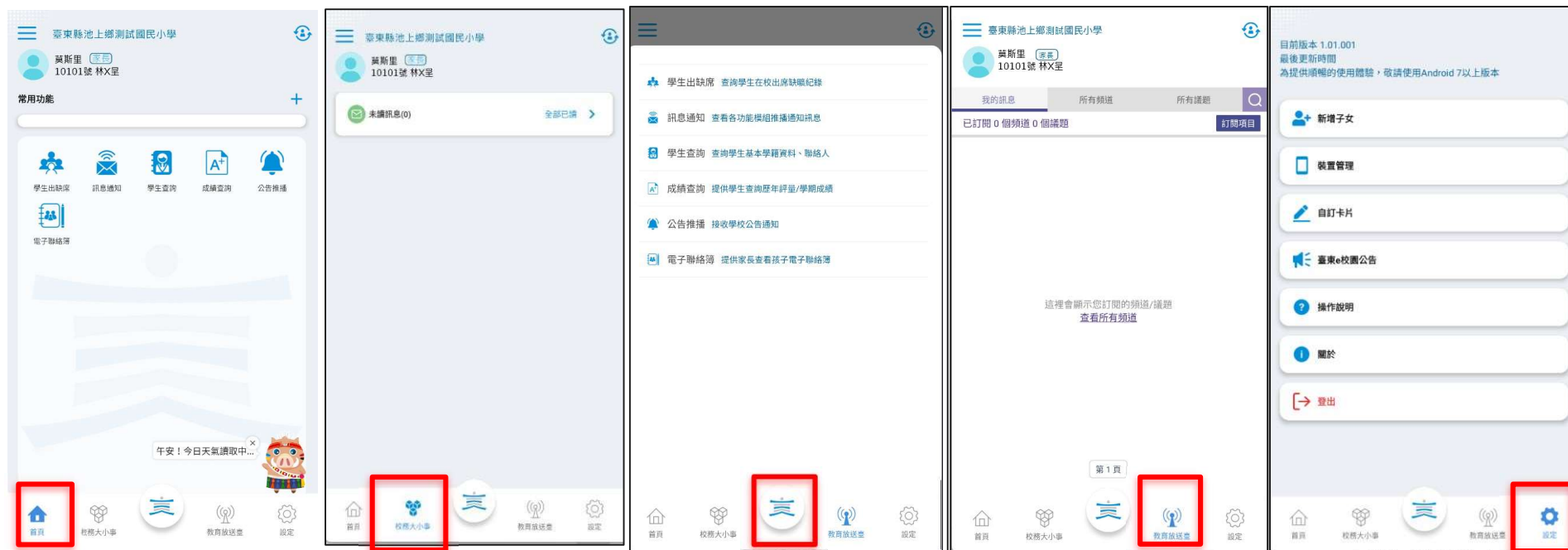


第一次登入請先註冊



輸入學校班級座號/家長手機號碼
「發送簡訊驗證碼」 ➡ 「下一步」完成註冊

介面介紹



首 頁

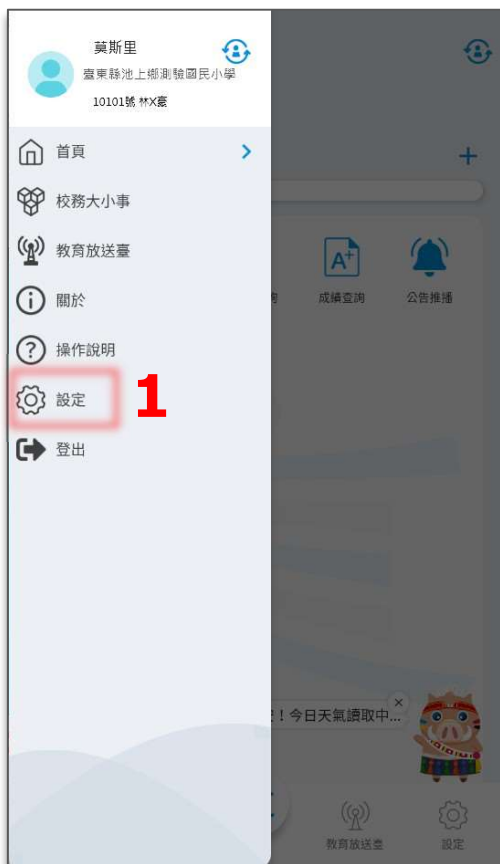
校務大小事

模組列表

教育放送臺

設定

新增子女/切換家長身份



左上角「設定」 ➡ 「新增子女」



輸入學校班級座號/家長手機號碼
➡ 「新增子女」



右上角圓標 ➡ 切換家長身份

學生請假 (僅開放查詢學生出缺席)



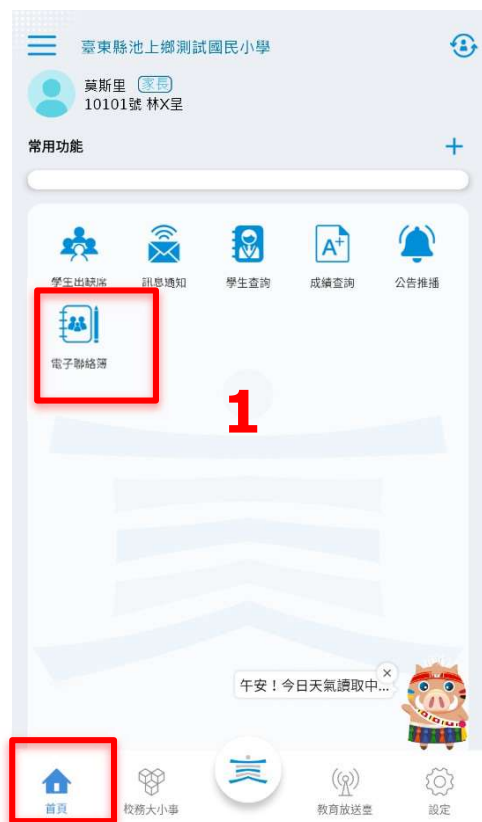
首頁 → 「學生出缺席」



點選右下角假單

應用模組「學生出缺席」可查詢假單

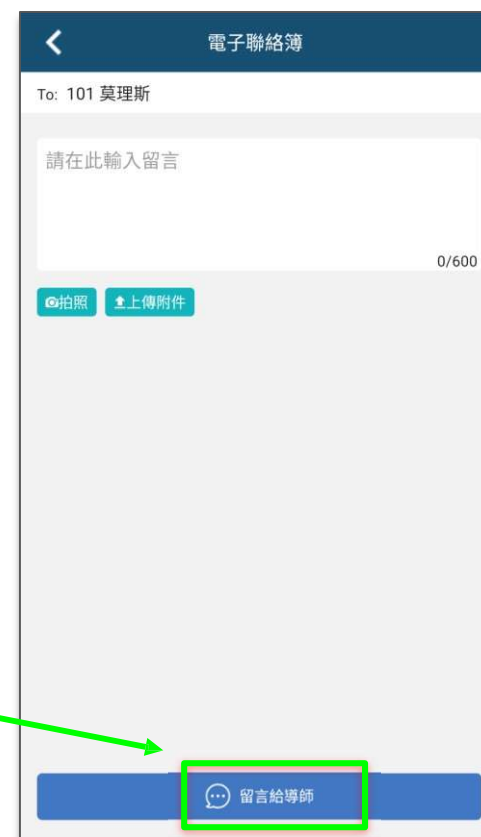
電子聯絡簿(參考使用，目前以各班紙本聯絡簿為主)



首頁 ⇨ 「電子聯絡簿」

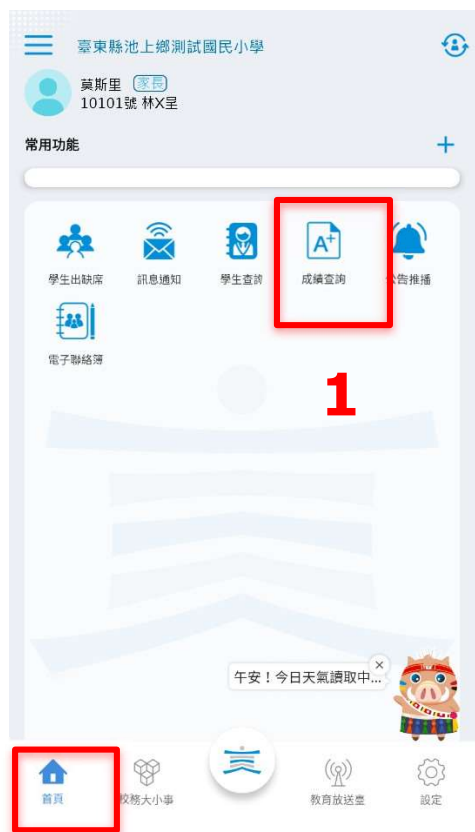


瀏覽聯絡簿 ⇨ 「簽名」



也可留言給導師

成績查詢



首頁 → 「成績查詢」

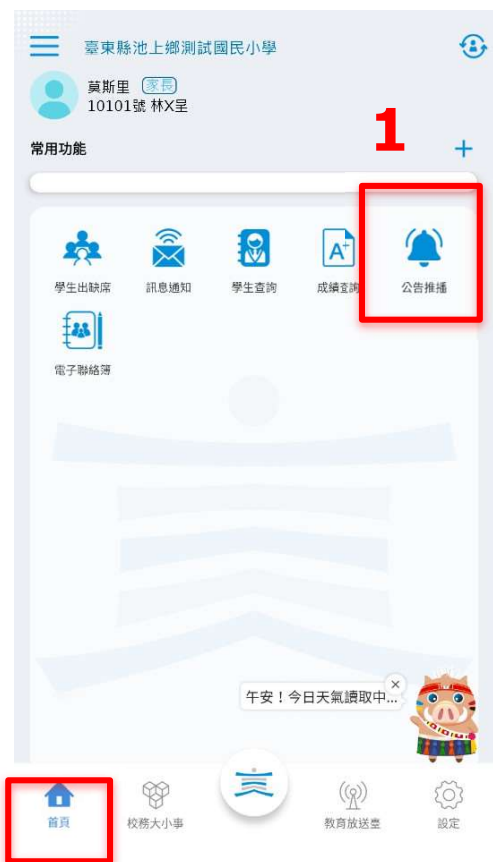


點選欲查詢的學期成績



瀏覽各科成績及雷達分析圖

公告推播



首頁 → 公告推播



點選欲查看的公告



按下「我知道了」完成瀏覽